





)

(

1

2

---



---

6

2015 6 10

5,000

5%

2016 6 22

[ 2016] 551

2017 5

7

100%

100%

---





---







“ + + + ”

“ +”  
SaaS  
36

1

POS

---


2

2001

—

PCS

IT

A

7.06%



---

2019

128%

137,609.88  
14,162.76

54.21%  
138.93%

15,541.56

“ + + + ”  
20-30%

SaaS

AI

36

2018

100%

30%

SaaS

30 40

“ AMAZON GO ”

---

10,752.08

24.62%

72%

---




---


**1**


---

[Redacted]

[Redacted]

[Redacted]

[Redacted]

---

3

4

5

1


---


--

2




---




---





---

6

1

2

3

---

--	--	--	--	--	--	--	--	--	--	--	--	--	--	--

2


--	--	--	--	--	--	--	--	--	--	--	--	--	--	--

2019  
08 1 5,760 -302,0 -2,13%  
4

72%

---

--	--	--	--	--	--



---


---

---

---

“

”

“

”

---

287,990 2015 4,348,640  
2019 3 4  
2019 020 287,990 2018 3 4  
2019 4 24 2015  
2018 “ ” 2 “  
2015 2018 2015 30% 2018  
6% ”  
2018 9,853.97 192,321.15  
5.12% 6% 2015  
2015 2015 2015  
4,348,640 2019 5 23  
2015  
2019 064 2015  
4,348,640 2019 5 23 2015  
2017  
2019 2 22 2017  
6 2017  
2017 2016 ,



---

2019 6 18      2019

2019 6 6  
2019-085



---


2018 03 22      220,000      2018 12 28      8,000

					28		
2019 04 26	250,000	2019 06 28	8,000		2019 06 28	2019 12 19	

[Redacted]

2019 5 30

3 3

2019

2019 5 31  
2019-070

2019 5 30  
2019 6 18 2019

2019 6 14  
2019 7 11 2019

1

2019 5 31

2019-074 2019 6 6  
2019-089 2019 6 14  
2019-090 2019 5 31  
2019-073 2019 6 26

2019-095

2

2019 5 31  
6 14

2019-71 2019  
2019-090

1 2019 2 27

1 15.00 / 19.00 / 333 3333  
-666 6666 263 1578 -526 3157

2  
3  
4

2019 2 28

2019-014

2  
1  
0.73% 17.17 / 10.91 / 3,526,268  
53,898,404.60

2  
0.73% 2019 8 2 17.17 / 3,526,268 10.91 / 53,898,404.60  
13,365.72

3  
2019 8 5

2019-106

2019 5 30 < > 2019 6 25

2019 5 31 2019 6 25

1 2017  
2019 4 24 2017  
2017

100% 94,660.12  
2019 4 26 2017  
2019-040

2  
2019 4 24 “

” “ 20% ”

36,552,941.02  
2019 4 26  
2019-039

2019 2 22

4.9 98% 0.1 5 2% 2018  
12 3 2018 2019 2 22

2019 2 22  
2019-006

2018

1  
2019 4 24 2018  
2018 61,485,249.97 (

---

) 2018 2018  
152,349,109.16 150,000,000.00  
2019 4 26 2018  
2019-057  
2  
2019 4 24 2018  
( ) 2018  
2018 208,022,148.12 90,000,000.00 2018  
2019 4 26 2018  
2019-058  
2019 6 5 2019  
2019 6 18 2019  
2019 6 6  
2019-087 2019-086

---

**1**


---

0.73%

10.91 /

3,526,268

53,898,404.60

2



2019 6

2019 12 26

25

2019 12 26

25%

6

---





	20,519,254		20,519,254
	16,667,394		16,667,394
	15,550,000		15,550,000
215	12,629,499		12,629,499
LCF	12,000,000		12,000,000
	11,432,176		11,432,176
	7,747,657		7,747,657
156	6,747,560		6,747,560
	6,324,347		

---



---

--	--	--	--	--	--	--	--	--	--

			2019 05 30	
			2019 05 30	
			2019 06 14	
			2019 07 11	2019
			2019 06 18	2019
			2019 05 30	
			2019 05 30	
			2019 05 30	
			2019 06 18	
			2019 06 25	

---

|

[REDACTED]

[REDACTED]

[REDACTED]

[REDACTED]











---









---

--	--	--

4

--	--













---
















---

2. M M 96.32 63.0
- 3.
- 4.

			%	%
			96.32	96.32
			100.00	100.00
			100.00	100.00
			100.00	100.00
Nexgo, Inc.			100.00	100.00
			100.00	100.00

---



---

2

3

---

---

7

1

2

---

8

9

1.

2.

---

---

4.

5.

6.

---

---

--	--




---

2

3

4

5

16

17

18

1

2

---

19

20

21

22

1

2

---

- 
- 1.
  - 2
  - 3
  - 4

5.

23

24

1

---

2



3

25

1

---

3

4

27

28

29

30

1

1

2

---


2

1)

2 .

---

32

1

2


33

34

1

2

---

3

4

35

36

1

2

37

2



3

4

38

-

Ä

---

---

41 /

1

2

3

42

1



















---

---

1


2


3

--	--	--

4

1


--	--	--





---



2



--	--

--	--	--	--	--	--

4

单位名称	是否为关联方	账面余额	占总额比例
第一支	否	45,700,000.00	9.11%
第二支	否	20,000,000.00	4.04%
第三支	否	10,000,000.00	2.02%
第四支	否	5,000,000.00	1.01%
第五支	否	2,000,000.00	0.40%
第六支	否	1,000,000.00	0.20%
第七支	否	500,000.00	0.10%
第八支	否	200,000.00	0.04%
第九支	否	100,000.00	0.02%
第十支	否	50,000.00	0.01%
第十一支	否	20,000.00	0.00%
第十二支	否	10,000.00	0.00%
第十三支	否	5,000.00	0.00%
第十四支	否	2,000.00	0.00%
第十五支	否	1,000.00	0.00%
第十六支	否	500.00	0.00%
第十七支	否	200.00	0.00%
第十八支	否	100.00	0.00%
第十九支	否	50.00	0.00%
第二十支	否	20.00	0.00%
第二十一支	否	10.00	0.00%
第二十二支	否	5.00	0.00%
第二十三支	否	2.00	0.00%
第二十四支	否	1.00	0.00%
第二十五支	否	0.50	0.00%
第二十六支	否	0.20	0.00%
第二十七支	否	0.10	0.00%
第二十八支	否	0.05	0.00%
第二十九支	否	0.02	0.00%
第三十支	否	0.01	0.00%
第三十一支	否	0.00	0.00%
第三十二支	否	0.00	0.00%
第三十三支	否	0.00	0.00%
第三十四支	否	0.00	0.00%
第三十五支	否	0.00	0.00%
第三十六支	否	0.00	0.00%
第三十七支	否	0.00	0.00%
第三十八支	否	0.00	0.00%
第三十九支	否	0.00	0.00%
第四十支	否	0.00	0.00%
第四十一支	否	0.00	0.00%
第四十二支	否	0.00	0.00%
第四十三支	否	0.00	0.00%
第四十四支	否	0.00	0.00%
第四十五支	否	0.00	0.00%
第四十六支	否	0.00	0.00%
第四十七支	否	0.00	0.00%
第四十八支	否	0.00	0.00%
第四十九支	否	0.00	0.00%
第五十支	否	0.00	0.00%
第五十一支	否	0.00	0.00%
第五十二支	否	0.00	0.00%
第五十三支	否	0.00	0.00%
第五十四支	否	0.00	0.00%
第五十五支	否	0.00	0.00%
第五十六支	否	0.00	0.00%
第五十七支	否	0.00	0.00%
第五十八支	否	0.00	0.00%
第五十九支	否	0.00	0.00%
第六十支	否	0.00	0.00%
第六十一支	否	0.00	0.00%
第六十二支	否	0.00	0.00%
第六十三支	否	0.00	0.00%
第六十四支	否	0.00	0.00%
第六十五支	否	0.00	0.00%
第六十六支	否	0.00	0.00%
第六十七支	否	0.00	0.00%
第六十八支	否	0.00	0.00%
第六十九支	否	0.00	0.00%
第七十支	否	0.00	0.00%
第七十一支	否	0.00	0.00%
第七十二支	否	0.00	0.00%
第七十三支	否	0.00	0.00%
第七十四支	否	0.00	0.00%
第七十五支	否	0.00	0.00%
第七十六支	否	0.00	0.00%
第七十七支	否	0.00	0.00%
第七十八支	否	0.00	0.00%
第七十九支	否	0.00	0.00%
第八十支	否	0.00	0.00%
第八十一支	否	0.00	0.00%
第八十二支	否	0.00	0.00%
第八十三支	否	0.00	0.00%
第八十四支	否	0.00	0.00%
第八十五支	否	0.00	0.00%
第八十六支	否	0.00	0.00%
第八十七支	否	0.00	0.00%
第八十八支	否	0.00	0.00%
第八十九支	否	0.00	0.00%
第九十支	否	0.00	0.00%
第九十一支	否	0.00	0.00%
第九十二支	否	0.00	0.00%
第九十三支	否	0.00	0.00%
第九十四支	否	0.00	0.00%
第九十五支	否	0.00	0.00%
第九十六支	否	0.00	0.00%
第九十七支	否	0.00	0.00%
第九十八支	否	0.00	0.00%
第九十九支	否	0.00	0.00%
第一百支	否	0.00	0.00%

5

6

--	--	--

7

1



2

序号	单位名称	是否为关联方	账面余额	占总额比例
1	湘潭市电线电缆有限公司	否	2,339,155.00	13.49%
	湘潭市电线电缆有限公司	否	0.00	0.00%

8


1


--	--	--	--	--

---

2

--	--	--

--	--	--	--	--

3




---


---

--	--	--	--	--

9

1



2

---


**3**

**4**

--	--

**10**


--	--	--


--	--	--	--	--

**11**

--	--	--	--	--	--	--

**12**


--	--



[Redacted]							
[Redacted]	[Redacted]	[Redacted]	[Redacted]	[Redacted]	[Redacted]	[Redacted]	[Redacted]

[Redacted]	[Redacted]	[Redacted]
[Redacted]	[Redacted]	[Redacted]
[Redacted]	[Redacted]	[Redacted]

[Redacted]	[Redacted]	[Redacted]
[Redacted]	[Redacted]	[Redacted]



[Redacted]	[Redacted]
[Redacted]	[Redacted]
[Redacted]	[Redacted]
[Redacted]	[Redacted]
[Redacted]	[Redacted]
[Redacted]	[Redacted]
[Redacted]	[Redacted]
[Redacted]	[Redacted]

[Redacted]	[Redacted]	[Redacted]
------------	------------	------------



--	--	--	--	--	--	--	--	--


---



---

--	--	--	--	--

**2**

**3**

**17**



---

“ ”

2019 1 1

1

”

“

”

2

“

”

“

”

3

2018

2019

---

**1**


---


**2**

--	--	--	--	--	--

**3**

--	--	--	--	--

**4**

--	--

**5**

--	--	--

**6**




1





---


2

--	--	--

27

--	--	--	--	--

28

1



---


2


29

---

--	--	--	--	--	--	--



---

5

--	--	--	--

31


32

1


2

--	--	--	--	--

33

--	--	--



---

---




--	--

---


41


1


--	--	--

2


3

--	--	--

---


---

45

1


46

1

--	--	--

2

3

4


47

--	--	--

48



**1**



**2**



**49**

**1**



**2**



**50**

---

--	--	--	--




51


--	--	--	--	--



---

---



---




---


60




---

65



66



67



68

---


69

--	--	--

70

--	--


71

		hgè(V"Rh•X^ b R U'fa• xô= •• A=½Ct x
--	--	--------------------------------------

72

WN,...iE&^ ^•-..õ"(4 fa-.û ù "8cH€3 tL







---

**3**


**4**


**5**


**6**




---

2

3

4


80

81


82

1


---


2

83

84

1

--	--	--	--

2

85

1

1

--	--	--	--	--	--	--	--	--



---

--	--

3


3

4

5

6

1

1






---

---

4

5

2

1

2

--	--

3

1


2


3


---

4


5

6

--	--	--	--

7

8

4


5

---

6

1


2

3

4

5

6

7

8

9

1

--	--	--	--	--	--

---

2

3

--	--

4


5

1

--	--	--	--	--	--

--	--	--	--

2

/

/

--	--	--	--	--	--	--

---

--	--	--	--	--	--	--

**3**

--	--	--	--


**4**

--	--	--	--	--

--	--	--	--	--

**5**


---

6



7



--	--

2


3

4

2015  
2019 2 22

3

2015

2015  
287,990

2015  
2015

2019 3 4  
2019 020

2015  
287,990

2018 3 4

2019 4 24

2015  
“

2018  
” 2 “

2015  
30% 2018

6% ”

2018  
5.12%

9,853.97  
6%

192,321.15  
2015

2015  
4,348,640

2015  
2019 5 23

2015  
2015

2019 064

2                      5

---

2017  
2019 2 22

6

2017  
2017

2017  
312,288

2016

2017

,  
7,507,843

2019 3 4

2019 064

4 2

M 0g Á pyÁŽ ‡ p

o33GGÍ Ä

} €Öp|



2

3

1



2

3

4

1

1



2



---

2

3

1

2

4

5

--	--	--	--	--	--	--

6

1

2

--	--	--	--

3

4

7

2019 5 30 72% 72%

5% “ ” “ ”

31% 20% 21%

72% 28%

8,000 100% 72% 5,760

2019 6 26 72% 2019-069

1,152

72%

2019-098

2019 5 30

3 3

2019

2019 5 31  
2019-070

8

2019 2 27

1		15.00 /	19.00 /	333.3333
-666.6666	263.1578	-526.3157		
2				
3				
4				

2019 2 28

2019-014

1		3,526,268	0.73%	17.17 /
	10.91 /	53,898,404.60		13,365.72
2		3,526,268	0.73%	
17.17 /	10.91 /	53,898,404.60		
13,365.72				

2019 8 5

2019-106

2015  
2019 2 22

2015

	3		2015	
2015		2015		
287,990		2015		4,348,640
2019 3 4				
2019-020		287,990		2018 3 4

2019 4 24

2015

	2018		"	" 2 "
	2015	2018	2015	30% 2018
6% "				
2018		9,853.97		192,321.15
5.12%		6%		2015

---

2015

2015

2015

4,348,640

2019 5 23

2015

2019 064

2015

4,348,640

2019 5 23

2015

2017

M i

M

M

20

/

Á




2


--	--	--

3

--	--

--	--	--	--	--	--

4

单位名称	期末余额	占应收账款期末余额的比例(%)
第一名	5,397,606.68	30.62%
第二名	5,194,005.50	29.47%
第三名	1,564,931.05	8.88%
第四名	711,882.86	4.04%
第五名	528,696.56	3.00%
1-5名合计	13,397,022.65	76.03%

---

5

6

2


--	--	--

--	--	--	--	--

2

--	--	--

--	--	--





---


--	--	--

--	--

--	--	--	--	--	--


--	--	--	--	--

---

**3**


**1**



---


2


3

4


5


---

--	--	--

6

1


2


---

3

1

2

3

4

---

**2020**